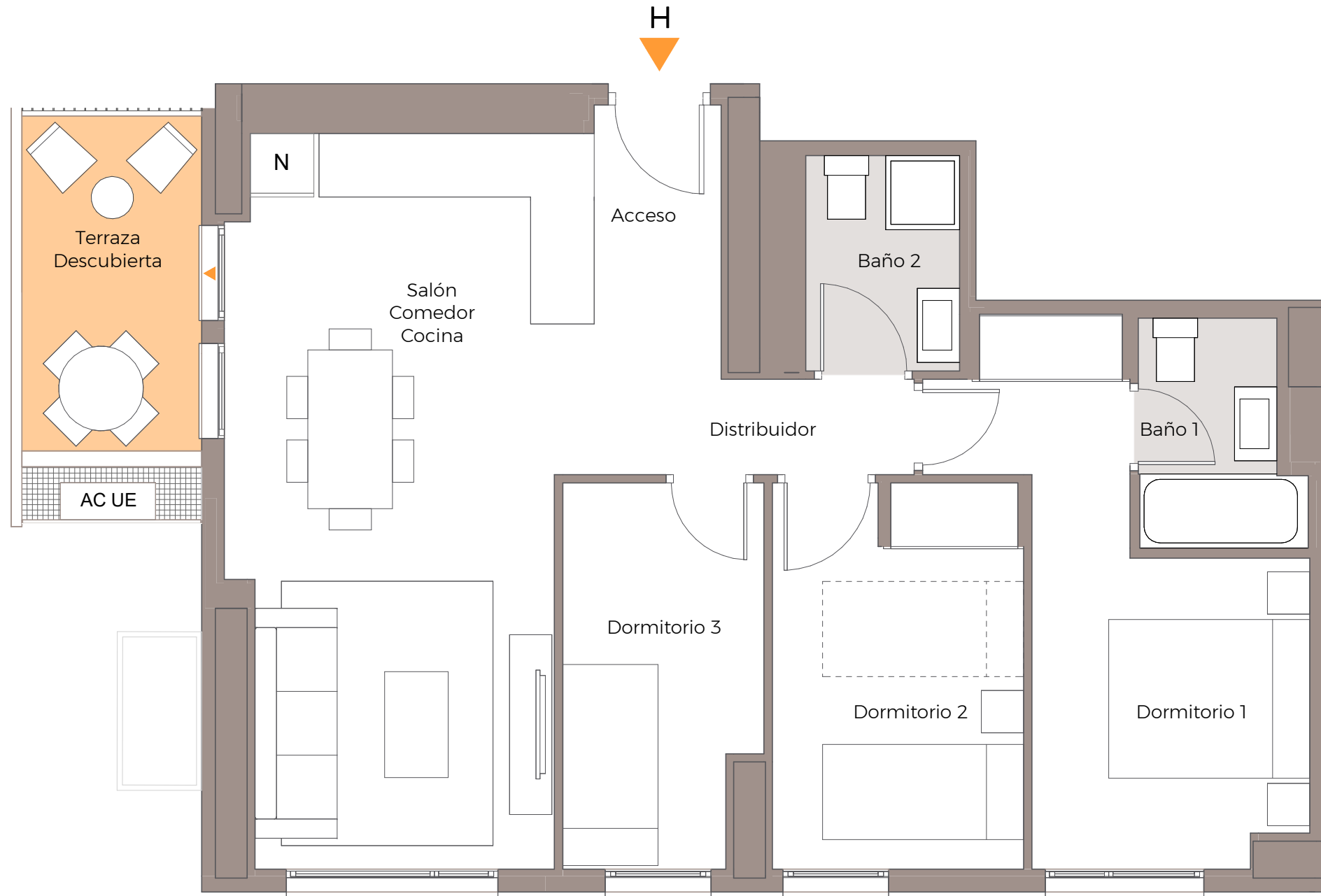


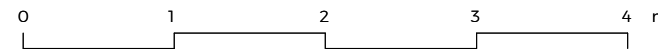
Advertencia legal: La información que se muestra a continuación ha sido elaborada a partir del Proyecto Básico del edificio y puede sufrir modificaciones por exigencias técnicas, ajustándose en todo caso al Proyecto de Ejecución. Las superficies son aproximadas y la ubicación de aparatos sanitarios, instalaciones y mobiliario, en el caso de incluirse, no necesariamente conforme al plano. Consulte en el punto de venta.  
 Legal notice: The information herein below is based on the Basic Project of the building and may be modified due to technical requirements, being adapted in all cases to the Execution Project. The surface areas are approximate and the location of bathroom fittings, facilities and furniture, if include, is not necessarily according to the building plan. Please consult our sales office. All the information referred to in Royal Decree 515/89 of April 21, and in the regional legislation, is available at our offices.

# Célere TORRES DE MISLATA III Valencia



LEYENDA:  
 N: toma de corriente de nevera  
 AC UE: emplazamiento unidad exterior Aire Acondicionado  
 ELECTRODOMESTICOS NO INCLUIDOS

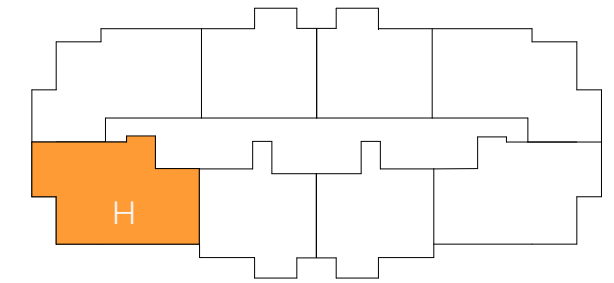
Sc. Quint II, 2A · Valencia · 900 10 20 80 · viacelere.com



PORTAL B  
 PLANTA 01 - LETRA H

Nº Edición: 01,0  
 Fecha: Junio 2024

## Plano de conjunto



## Cuadro de superficies

Acceso	1.70 m <sup>2</sup>
Baño 1	3.00 m <sup>2</sup>
Baño 2	3.00 m <sup>2</sup>
Distribuidor	1.60 m <sup>2</sup>
Dormitorio 1	11.00 m <sup>2</sup>
Dormitorio 2	8.60 m <sup>2</sup>
Dormitorio 3	6.50 m <sup>2</sup>
Salón Comedor Cocina	23.80 m <sup>2</sup>
Terraza Descubierta	5.30 m <sup>2</sup>
<b>Superficie útil vivienda:</b>	<b>59.20 m<sup>2</sup></b>
<b>Superficie útil terraza:</b>	<b>5.30 m<sup>2</sup></b>
<b>Superficie constr. prop. de viv.:</b>	<b>69.00 m<sup>2</sup></b>
<b>Superficie constr. viv.cc.:</b>	<b>88.00 m<sup>2</sup></b>

**vía  
célere**

Casas que innovan tu vida